



WILDBERRIES
ОТ ИДЕИ
ДО ПРОДАЖИ

Инструкция для подачи заявки на участие в обучающем форуме-марафоне «Вайлдберриз – от идеи до продажи»



ФОНД ПОДДЕРЖКИ
ПРЕДПРИНИМАТЕЛЬСТВА
РЕСПУБЛИКИ ТАТАРСТАН

МАРКЕТПЛЕЙС.
ЛЕГКО

1. Введите в поисковой строке браузера название платформы МСП.РФ

The screenshot shows a Google search for "мсп рф". The search bar is highlighted with a red box. Below the search bar, the search results are displayed. The first result is "Цифровая платформа МСП" from "https://мсп.рф". The second result is "Национальный онлайн-портал для предпринимателей ..." from "https://мойбизнес.рф". The third result is "Поддержка малого и среднего предпринимательства (МСП ...)" from "https://corpmsp.ru".

On the right side of the search results, there are two analytics overlays:

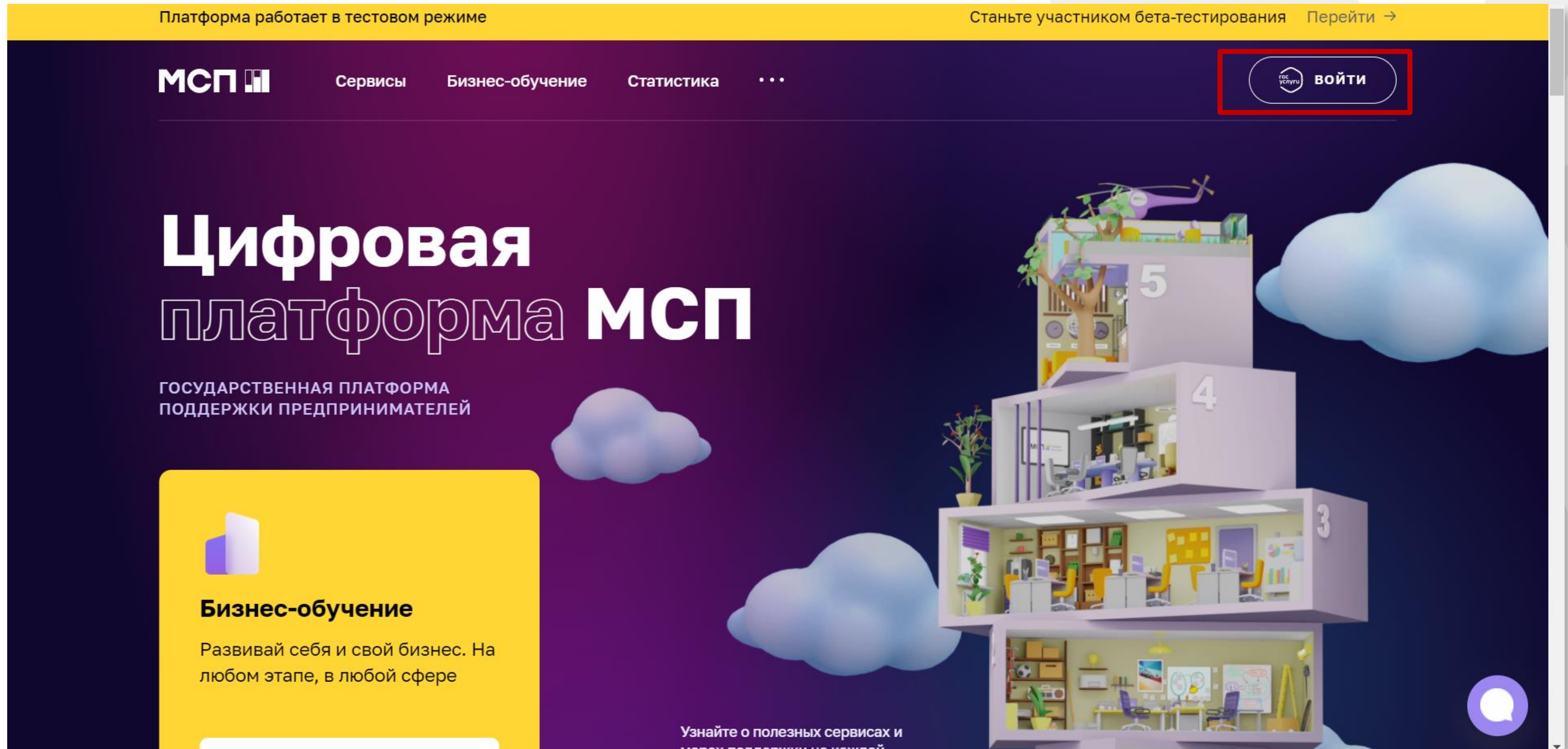
- Find long-tail keywords for "мсп рф"**: This overlay shows SEO metrics for the keyword "мсп рф". The metrics are:

SEO Difficulty	44/100	Brand Query	No
Off-Page Difficulty	51/100	On-Page Difficulty	31/100
- Trend Data For "мсп рф" (Global)**: This overlay shows a line graph of search interest for "мсп рф" from 2004 to 2021. The graph shows a significant increase in search interest starting around 2017, peaking in 2021.

At the bottom of the search results, there is a section for "Похожие запросы" (Similar queries) with the following queries:

- Какие предприятия относятся к малым?
- Как узнать микро или малое предприятие?

2. Зайдите на платформу и нажмите на кнопку «Войти»




3. Пройдите авторизацию через госуслуги

gosuslugi Единая система идентификации и аутентификации

Вход

Цифровая платформа МСП

 Другой пользователь

Пароль


Войти

[Я не знаю пароль](#)

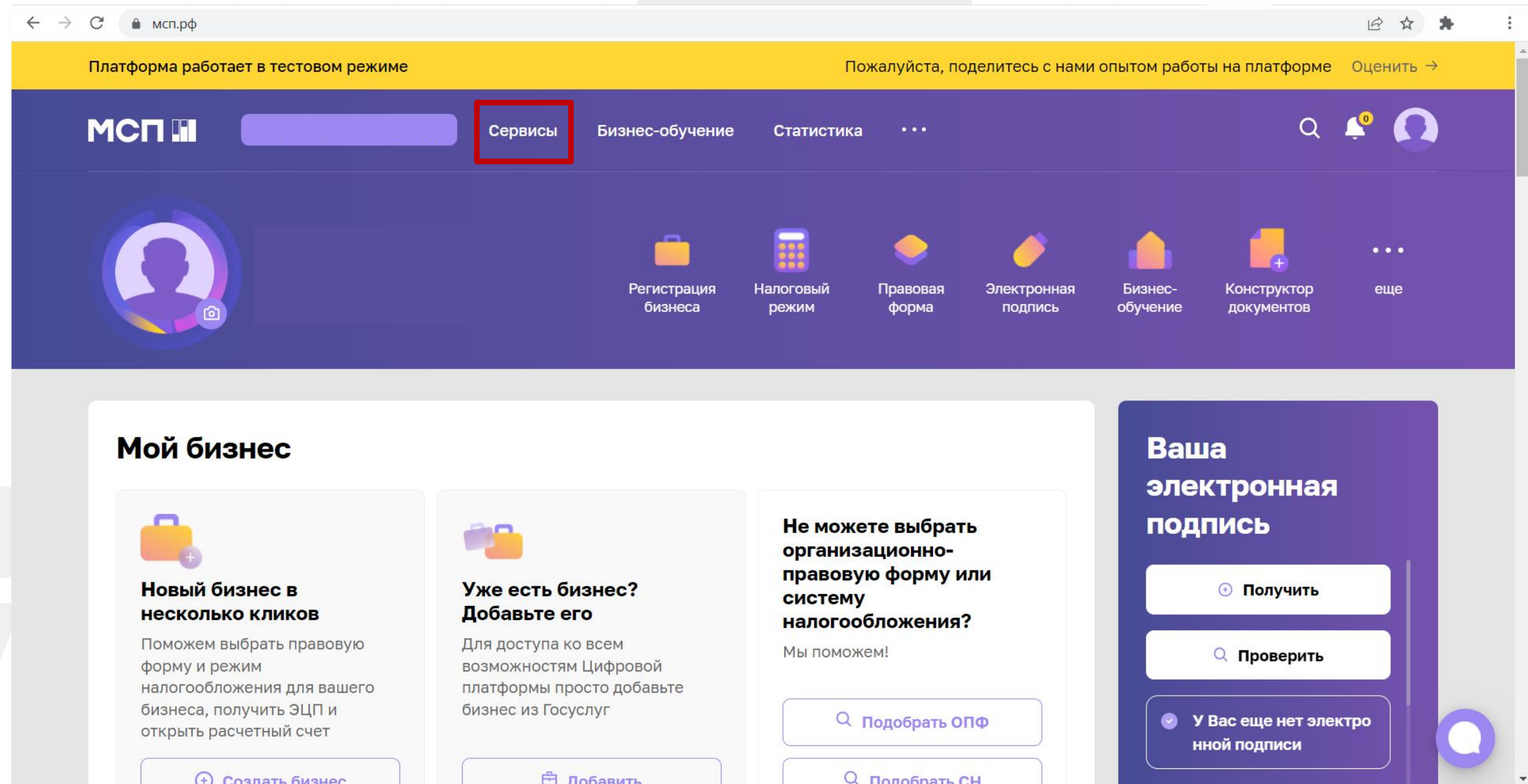
[Куда ещё можно войти с паролем от Госуслуг?](#)

[Вход с помощью электронной подписи](#)

[Помощь и поддержка](#) [Условия использования](#) [Политика конфиденциальности](#)

 Русский

4. Войдите в свой Личный Кабинет и выберите вкладку «Сервисы» на верхней панели.



5. Выберите раздел «Региональные меры поддержки»


The screenshot shows a web browser at the URL `msp.рф/services/`. The page features a yellow header with the text "Платформа работает в тестовом режиме" and "Пожалуйста, поделитесь с нами опытом работы на платформе Оценить →". Below the header is a navigation bar with the MSP logo, a search bar, and menu items: "Сервисы", "Бизнес-обучение", and "Статистика". The main content area is titled "Сервисы для" and contains three service cards. The first card, "Региональные меры поддержки", is highlighted with a red border. It includes an icon of a first aid kit and the text: "Отправьте заявку властям своего региона, чтобы получить льготы и компенсации по программе поддержки бизнеса". The second card is "Конструктор документов" with a folder icon and text: "Поможем вам заполнить любые документы – большой выбор шаблонов и возможность создавать свои". The third card is "Покупка ПО со скидкой 50%" with a cloud icon and text: "Приобретайте неограниченное количество отечественного ПО для вашего бизнеса за полцены". At the bottom, there is a section titled "Все сервисы" and a horizontal list of service categories: "Законодательный лайджест", "Получение кредита", and "Выбор организационно-".


Платформа работает в тестовом режиме


Пожалуйста, поделитесь с нами опытом работы на платформе Оценить →

МСП Сервисы Бизнес-обучение Статистика

Сервисы для

 **Региональные меры поддержки**
Отправьте заявку властям своего региона, чтобы получить льготы и компенсации по программе поддержки бизнеса

 **Конструктор документов**
Поможем вам заполнить любые документы – большой выбор шаблонов и возможность создавать свои

 **Покупка ПО со скидкой 50%**
Приобретайте неограниченное количество отечественного ПО для вашего бизнеса за полцены

Все сервисы

[Законодательный лайджест](#) [Получение кредита](#) [Выбор организационно-](#)

6. Выберите панель «Получить поддержку»

← → ↻ мсп.рф/services/support/

Платформа работает в тестовом режиме Пожалуйста, поделитесь с нами опытом работы на платформе [Оценить](#) →

МСП Сервисы Бизнес-обучение Статистика ... 🔍 🔔 👤

ГЛАВНАЯ • СЕРВИСЫ • РЕГИОНАЛЬНЫЕ МЕРЫ ПОДДЕРЖКИ

Региональные меры поддержки

Узнайте, какие меры поддержки доступны бизнесу в вашем регионе и подайте онлайн-заявку на их получение: от льготного займа до компенсации затрат на создание сайта.

Стоимость Бесплатно

Получить поддержку

Как подать заявку

7. Из представленных мер поддержки выберите «Запись на обучающие мероприятия, проводимы центром «Мой бизнес»».

мсп.пф/services/support/filter/

Платформа работает в тестовом режиме Пожалуйста, поделитесь с нами опытом работы на платформе [Оценить](#) →

МСП | НПД Яруллина И. В. | Сервисы | Бизнес-обучение | Статистика | ...

[УВЕДОМИТЬ О ВОЗОБНОВЛЕНИИ ЗАЯВОК](#) [ПОДАТЬ ЗАЯВКУ](#)

Информационная

Финансирование участия в выставочно-ярмарочных мероприятиях на территории РФ

Финансирование участия самозанятых граждан в выставочно-ярмарочных мероприятиях

Доступно для ИП самозанятых

[ПОДАТЬ ЗАЯВКУ](#)

Образовательная

Запись на обучающие мероприятия, проводимые центром "Мой бизнес"

Запись на обучающие мероприятия

Доступно для ИП [Показать все](#) ▾

[ПОДАТЬ ЗАЯВКУ](#)

- ✓ Выбор меры поддержки
- 2 Заполнение анкеты

Запись на обучающие мероприятия, проводимые центром "Мой бизнес"

Запись на обучающие мероприятия, проводимые центром "Мой бизнес"

Для кого

Субъекты МСП, физические лица, планирующие начать предпринимательскую деятельность, самозанятые граждане

Период подачи заявок

с 04.03.2022 по 31.12.2022

ПОКАЗАТЬ ВСЕ ▾

Заполните анкету, чтобы оставить заявку

Мы автоматически добавили ваши данные в заявку. Источники данных вы можете посмотреть [в профиле](#) и на странице [сведений о бизнесе](#).



7. Из выпадающего списка курсов выберите «Обучающий форум-марафон: «Вайлдберриз – от идеи до продажи»»

мсп.рф/services/support/tatarstan/104/ Обновить

Платформа работает в тестовом режиме Пожалуйста, поделитесь с нами опытом работы на платформе Оценить →

МСП НПД Яруллина И. В. Сервисы Бизнес-обучение Статистика

Параметры заявки

Курс обучения *

- Менделеевск, Лениногорск, Набережные Челны и Казань
- Обучение граждан, планирующих заключить (заключивших) социальный контракт
- Женское предпринимательство
- Обучающий форум-марафон: "Вайлдберриз - от идеи до продажи" с 4 по 18 июля 2022 года**
- Азбука предпринимателя
- Генерация бизнес-идеи
- Финансовая поддержка

8. В некоторых случаях необходимо вбить название мероприятия – «Обучающий форум-марафон» и отправить заявку

мсп.пф/services/support/tatarstan/104/

Платформа работает в тестовом режиме Пожалуйста, поделитесь с нами опытом работы на платформе Оценить →

МСП НПД Яруллина И. В. Сервисы Бизнес-обучение Статистика

НПД Яруллина Инесса Викторовна

Параметры заявки

Курс обучения *

Обучающий форум-марафон: "Вайлдберриз - от идеи до продажи" с 4 по 18 июля 2022...

Наименование мероприятия *

Отправить



9. При корректном заполнение вы получите уведомление о том что Ваша заявка принята

Платформа работает в тестовом режиме

Пожалуйста, поделитесь с нами опытом работы на платформе [Оценить](#) →

МСП [Сервисы](#) [Бизнес-обучение](#) [Статистика](#) ...

Ваша заявка на получение региональных мер поддержки отправлена

Что дальше?

Изменение статуса заявки будет отображаться в разделе [«Мои заявки»](#). При необходимости с вами свяжутся представители региональной организации инфраструктуры поддержки.

[Мои заявки](#)

10. Статус Вашей заявки Вы сможете отслеживать в Вашем Личном кабинете

The screenshot displays a user's personal account interface. At the top, there is a purple header bar with a user profile icon on the left and the text "Мои заявки" (My applications) in the center, which is highlighted with a red box. Below the header, there is a navigation menu on the left with options: "Профиль" (Profile), "Мои заявки" (My applications), "Настройки профиля" (Profile settings), and "Выход" (Logout). The main content area shows a list of applications. The first application is titled "Региональные меры поддержки" (Regional support measures) and is dated "17.03.2022 10:07". The status of this application is "Заявка отправлена" (Application submitted), and it is currently "На рассмотрении" (Under review). The description of the application is "Ваша заявка инфраструктуры поддержки." (Your infrastructure support application). A button labeled "На рассмотрении" is visible next to the application details. At the bottom right of the page, there is a purple circular chat icon.